



Burgerparticipatie Apeldoorn

Eerste resultaten peiling Bewonerspanel

12-12-2017

Remmelt Bos

DatalAP, Eenheid Informatie

Achtergrond

Een werkgroep van raadsleden werkt aan een advies over het onderwerp burgerparticipatie. De raads werkgroep maakt daarbij onderscheid tussen participatie die gericht is op beïnvloeding van het gemeentelijke beleid en participatie die gericht is op het zelf iets opzetten of organiseren.

De raads werkgroep is benieuwd welke participatiemogelijkheden de inwoners van Apeldoorn kennen en hoe men deze waardeert. Daarnaast wil zij graag weten wat de bewoners mogelijk weerhoudt om te participeren.

Hierover is het Bewonerspanel van de gemeente Apeldoorn in november 2017 bevroegd. De 3.221 leden van het panel zijn uitgenodigd om een vragenlijst in te vullen over de onderwerpen veiligheid en participatie. Over het onderdeel veiligheid wordt later apart gerapporteerd.

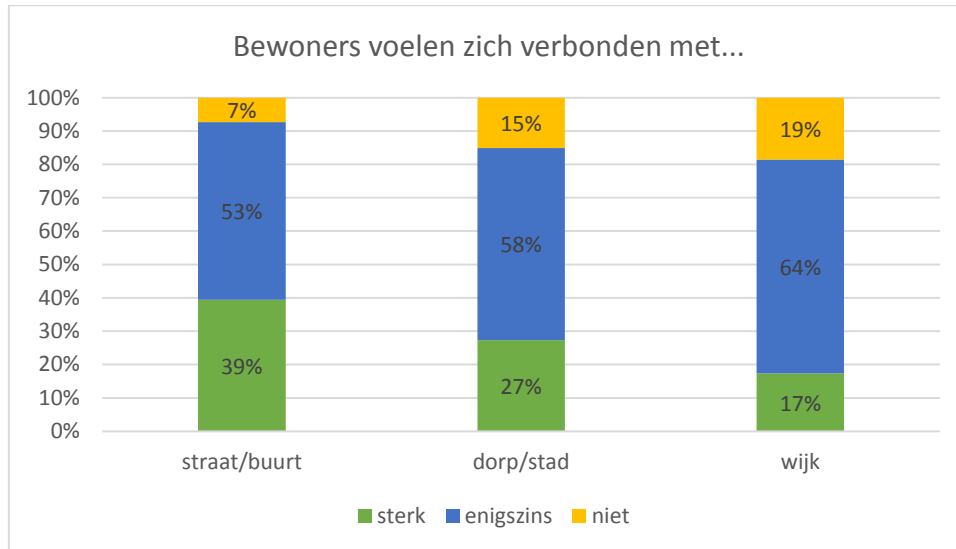
Het onderdeel participatie is door 1.821 respondenten volledig ingevuld. Met deze respons van 56,5% kunnen betrouwbare uitspraken worden gedaan voor de totaal Apeldoorn. De respons is gewogen op dorp/wijkraadgebied, leeftijd en geslacht zodat de responsgroep een goede afspiegeling vormt van de gehele bevolking.

In dit document zijn de eerste resultaten te lezen. Een uitgebreide analyse volgt in januari 2018. Onderliggende rapportage bevat geen duiding. De onderdelen die in de vragenlijst aan de orde zijn gekomen worden op het aggregatieniveau van totaal Apeldoorn zonder uitgebreide toelichting in grafieken en tabellen weergegeven.

I Activiteit van bewoners

Meer dan 90% van de bewoners voelt zich sterk of enigszins verbonden met hun straat of buurt. Dat is meer dan het aandeel dat zich verbonden voelt met dorp/stad (85%) of wijk (81%).

Verbondenheid



Figuur 1

Een derde deel van de respondenten heeft zich de afgelopen twee jaar actief beziggehouden met onderwerpen die spelen in hun directe woonomgeving, en tien procent geeft aan zich actief beziggehouden te hebben met een gemeentebreed onderwerp. Zestig procent heeft op geen van beide vlakken beziggehouden. De redenen daarvoor staan in tabel 1.

Waarom niet actief?

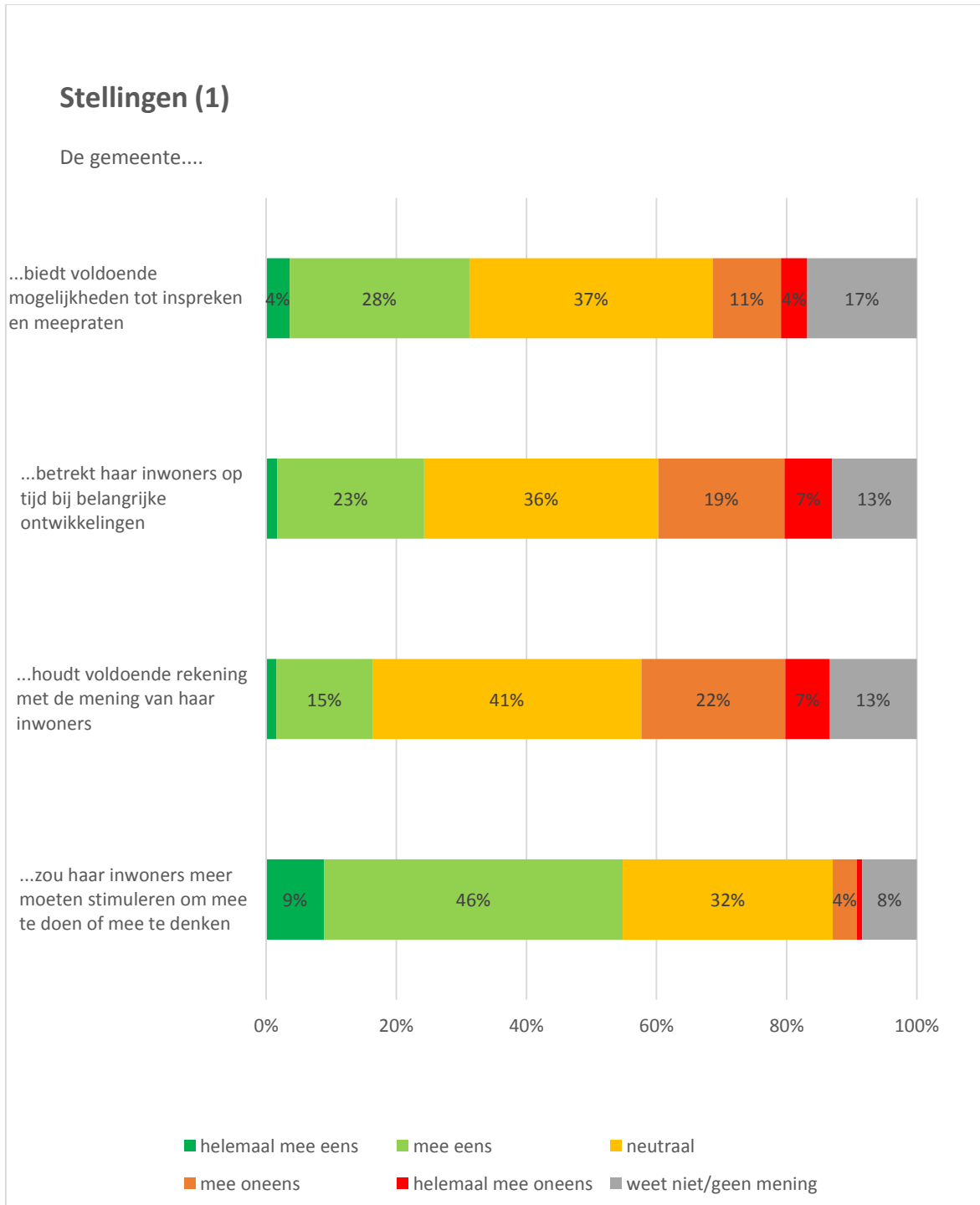
	n=1062
Er speelde niets	30%
Ik heb geen tijd	29%
Dat doen anderen al	15%
Ik weet niet hoe	13%
Dat heeft toch geen zin	8%
Mijn inzet wordt toch niet gewaardeerd	1%
Andere reden	26%

Tabel 1

Het totaal van de percentages is meer dan 100 omdat er meerdere antwoorden gegeven konden worden.

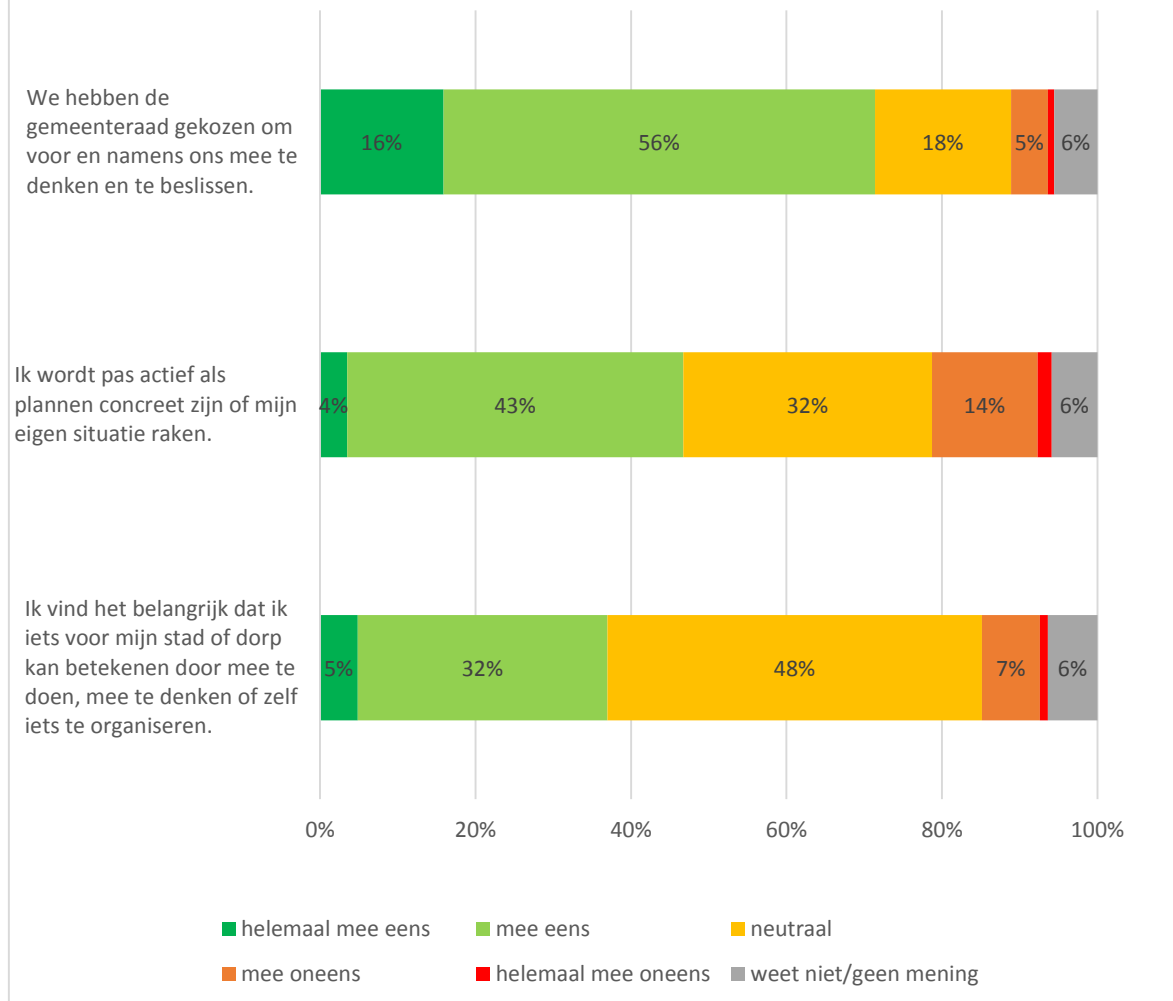
II Houding ten opzichte van participatie

Voor dit onderdeel werd de respondenten een aantal stellingen voorgelegd. De resultaten staan in de onderstaande figuren 2 en 3. De volgorde van de stellingen is dezelfde als in de vragenlijst.



Figuur 2

Stellingen (2)



Figuur 3

III Participatiemogelijkheden

Hoe bekend zijn de respondenten met de inspraak- en participatiemogelijkheden die er zijn in de gemeente Apeldoorn?

Meer dan de helft kent de dorps- en wijkraden en de bewonersavonden die worden georganiseerd. 'In gesprek met de raad' en de adviesraden over een thema (zoals de WMO-raad) zijn het minst bekend.

Bekendheid participatiemogelijkheden

Dorps en wijkraden	57%
Bewonersavonden bij ontwikkelingen in stad of wijk	54%
Politieke markt Apeldoorn	34%
Zelf een activiteit organiseren voor uw woonbuurt	33%
Referendum	22%
Vragen stellen of suggesties doen aan de gemeentelijke organisatie of de politiek	19%
`In gesprek met de raad`	11%
Adviesraden	10%

Tabel 2

Twintig procent van alle respondenten kent geen van bovenstaande mogelijkheden tot inspraak of participatie.

Aan respondenten die van een inspraak of participatiemogelijkheid gebruik hebben gemaakt, is de vraag gesteld of men de afgelopen 2 jaar van één of meer van deze inspraak- en participatiemogelijkheden heeft benut, bijvoorbeeld door het te bezoeken.

In tabel 3 wordt het aantal respondenten dat gebruikt heeft gemaakt afgezet tegen *alle* respondenten. De meeste van de mogelijkheden worden door minder dan 10% van de respondenten gebruikt.

In de afgelopen 2 jaar heeft 20% van de respondenten wel eens een bewonersavond over bepaalde ontwikkelingen in stad of wijk bezocht. De adviesraden en 'In gesprek met de raad' hebben de laagste bekendheid en worden bovendien het minst gebruikt.

Gebruik participatiemogelijkheden

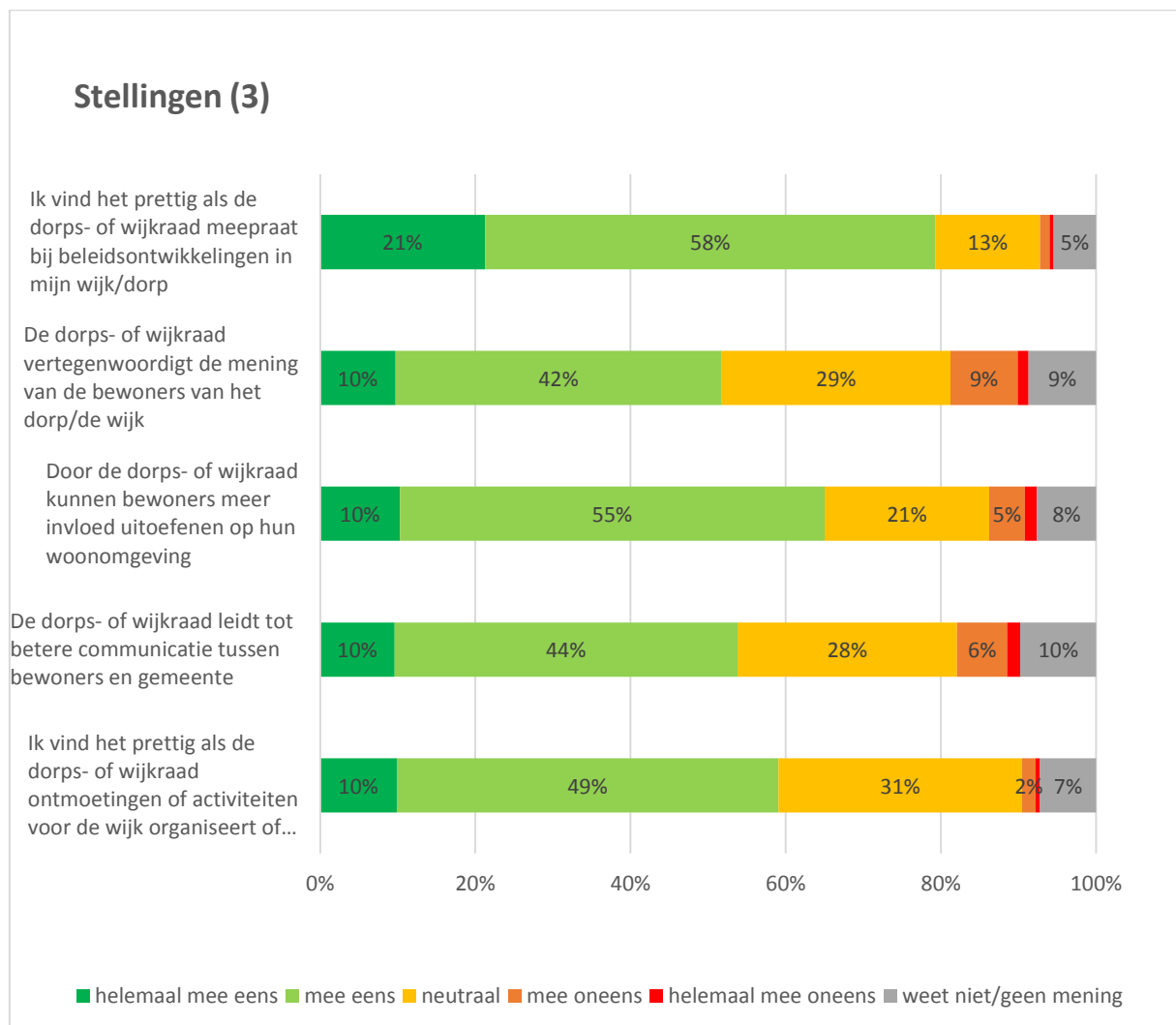
Bewonersavonden	20%
Dorps en wijkraden	14%
Politieke markt Apeldoorn	7%
Vragen stellen of suggesties doen	7%
Referendum	6%
`In gesprek met de raad`	2%
Adviesraden	2%

Tabel 3

IV Dorp- en wijkraad

De dorp- of wijkraad is een vereniging die gevraagd en ongevraagd advies uitbrengt over beleidsvoornemens die het algemeen belang in het dorp of de wijk beïnvloeden. De dorp- of wijkraad is de schakel tussen inwoners en de gemeente. Veel dorps- en wijkraden ondersteunen of organiseren daarnaast activiteiten in hun gebied. Veertien procent van de respondenten heeft wel eens contact met hun dorp- of wijkraad. En we zagen al eerder dat 57% van de respondenten de dorp- of wijkraad kent (tabel 2).

Er is de respondenten een aantal stellingen voorgelegd over de dorp- en wijkraad. De resultaten staan in figuur 4. De volgorde van de stellingen is dezelfde als in de vragenlijst.



Figuur 4